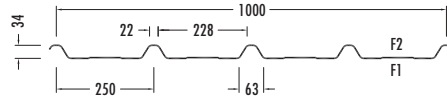


Befestigung, rostfrei: Dachprofile und Promisol 1001 TS nur mit Kalotten! Profil 150/280 Negativlage im Wellental 2 x pro Auflager und Längsstöße alle 666 mm mit Überlappungsbohrschrauben verbinden!

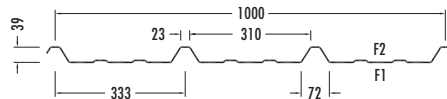
DACHEINDECKUNGEN

35/250T



DICKE	GEWICHT	Zulässige Flächenlast zul. q (kN/m ²) bei einer Stützweite l in m Auflagerbreite min. 60 mm					
T = mm	KN/m ²	1,40 m	1,60 m	1,80 m	2,00 m	2,20 m	2,40 m
0,63	0,0711	7,38	5,65	4,47	3,62	2,45	2,89

39/333T



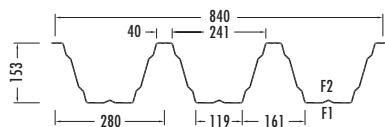
DICKE	GEWICHT	Zulässige Flächenlast zul. q (kN/m ²) bei einer Stützweite l in m Auflagerbreite min. 60 mm					
T = mm	KN/m ²	1,40 m	1,60 m	1,80 m	2,00 m	2,20 m	2,40 m
0,63	0,0593	2,50	1,95	1,80	1,70	1,50	
0,75	0,0706	4,08	3,13	2,47	2,00	1,65	1,39

45/333T



DICKE	GEWICHT	Zulässige Flächenlast zul. q (kN/m ²) bei einer Stützweite l in m Auflagerbreite min. 60 mm					
T = mm	KN/m ²	1,25 m	1,50 m	1,75 m	2,00 m	2,25 m	2,50 m
0,63	0,0603	3,06	2,35	1,86	1,51	1,25	1,05
0,75	0,0718	4,25	3,16	2,49	2,01	1,66	1,39

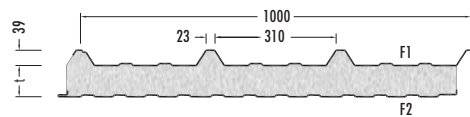
150 & 153/280 Negativlage



DICKE	GEWICHT	Zulässige Flächenlast zul. q (kN/m ²) bei einer Stützweite l in m Auflagerbreite min. 60 mm					
T = mm	KN/m ²	5,20 m	5,40 m	5,60 m	5,80 m	6,00 m	6,20 m
0,75	0,1051	2,00	1,91	1,78	1,66	1,55	1,45

Promisol 1001 TS

BKZ5.2/HFCKW-frei



DICKE	U-Wert λ=0,025	Gewicht	Zulässige Flächenlast zul. q (kN/m ²) bei einer Stützweite l in m Geschlossene Gebäude / Auflagerbreite min. 60 mm / Deckschalen 0,50/0,50 mm					
T = mm	W/m ² K	kN/m ²	2,50 m	2,75 m	3,00 m	3,25 m	3,50 m	3,75 m
30/70	0,76	0,1250	2,40	1,95	1,65	1,40	1,20	1,05
40/80	0,58	0,1290	2,75	2,25	1,90	1,65	1,40	1,25
50/90	0,47	0,1330		2,60	2,25	1,90	1,65	1,45
60/100	0,40	0,1370			2,50	2,15	1,90	1,70
80/120	0,30	0,1450			2,55	2,20	1,95	1,75
100/140	0,24	0,1530				2,25	2,00	1,80