


FORGES-Agri PROMISOL Sandwichelemente: Zubehör

naturnahe Aussenfarben ++ helle Innenflächen, helle Innenräume ++ kostensparende Konstruktion ++ hohes Wärmedämmniveau ++ leicht zu reinigen

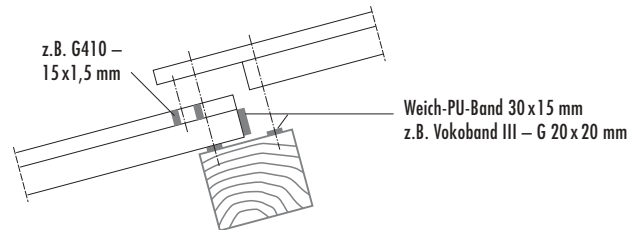
TABELLE ZUR ERMITTLUNG DER KORREKTEN SCHRAUBENLÄNGEN

	Paneldicke	Befestigungssysteme in Holzkonstruktionen			Befestigungssysteme in Stahlkonstruktionen		
		Gewindeformschraube (Dach nur mit Kalotte)	Spezialbohrschraube mit Stützgewinde für Sandwichelemente (ohne Kalotte)		Gewindeformschraube (Dach nur mit Kalotte)	Spezialbohrschraube mit Stützgewinde für Sandwichelemente (ohne Kalotte)	
t= Nenndicke (=Gesamtdicke)	HOCHSICKE [mm]	TIEFSICKE [mm]	HOCHSICKE [mm]	HOCHSICKE [mm]	TIEFSICKE [mm]	HOCHSICKE [mm]	
DACH	30 (70) mm	6,30 x 130	5,50 x 90	5,50 x 135	6,30 x 90	5,50 x 62	5,50 x 118
	40 (80) mm	6,30 x 130	5,50 x 105	5,50 x 135	6,30 x 115	5,50 x 80	5,50 x 118
	50 (90) mm	6,30 x 150	5,50 x 105	5,50 x 155	6,30 x 115	5,50 x 90	5,50 x 138
	60 (100) mm	6,30 x 170	5,50 x 115	5,50 x 155	6,30 x 130	5,50 x 99	5,50 x 138
	80 (120) mm	6,30 x 170	5,50 x 135	5,50 x 185	6,30 x 150	5,50 x 118	5,50 x 168
100 (140) mm	6,30 x 200	5,50 x 155	5,50 x 205	6,30 x 175	5,50 x 138	5,50 x 193	
WAND	30 mm	6,50 x 90	5,50 x 90		6,30 x 50	5,50 x 62	
	40 mm	6,50 x 115	5,50 x 105		6,30 x 60	5,50 x 80	
	50 mm	6,50 x 115	5,50 x 105		6,30 x 80	5,50 x 99	
	60 mm	6,50 x 115	5,50 x 115		6,30 x 90	5,50 x 99	
	80 mm	6,50 x 130	5,50 x 135		6,30 x 115	5,50 x 118	
	100 mm	6,50 x 160	5,50 x 155		6,30 x 130	5,50 x 138	
120 mm	6,50 x 180	5,50 x 185		6,30 x 160	5,50 x 168		



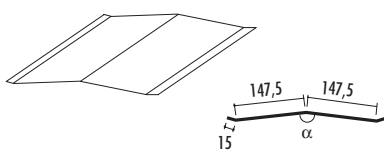
Dichtbänder

Auf First- und Traufpfette, Panelstösse innen, bei Sockel und Fenster- Tür- Toranschlüssen: z. B. Vokoband III / 20x20
 Panelstösse Dach und Wand aussen, Formteile:
 Dichtband z.B. G410 / 15x1,5
 Zwischen Panelen: Weich-PU-Band 30x15 (empfohlen)

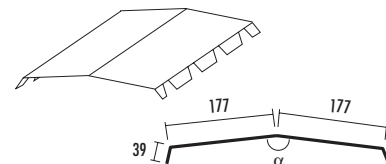


Standardformteile

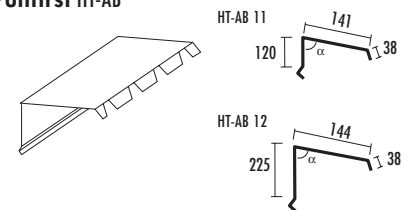
Innenfirst HT-AW



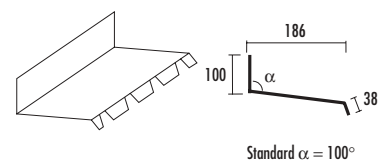
Firstkappe HT-AA



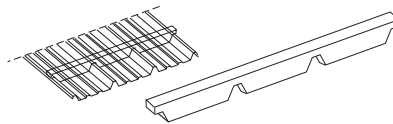
Pultfirst HT-AB



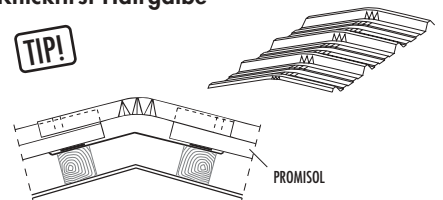
Wandanschluss HT-AD



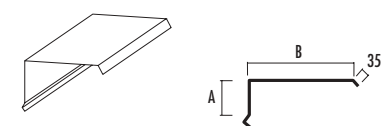
Profilfüller Seite A (F2) -gross
 Bedarf: Beidseitig für HT-AA,
 einseitig für HT-AB und HT-AD



Knickfirst Haigralbe

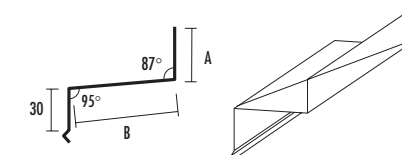


Ortabschluss HT-AJ



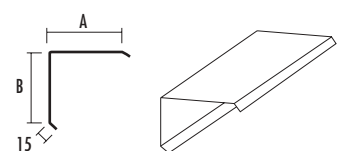
A + B = flexibel

Wand-Fuss/Tropfblech HF-AE



A + B = flexibel

Eckabschluss HF-AF



A + B = flexibel